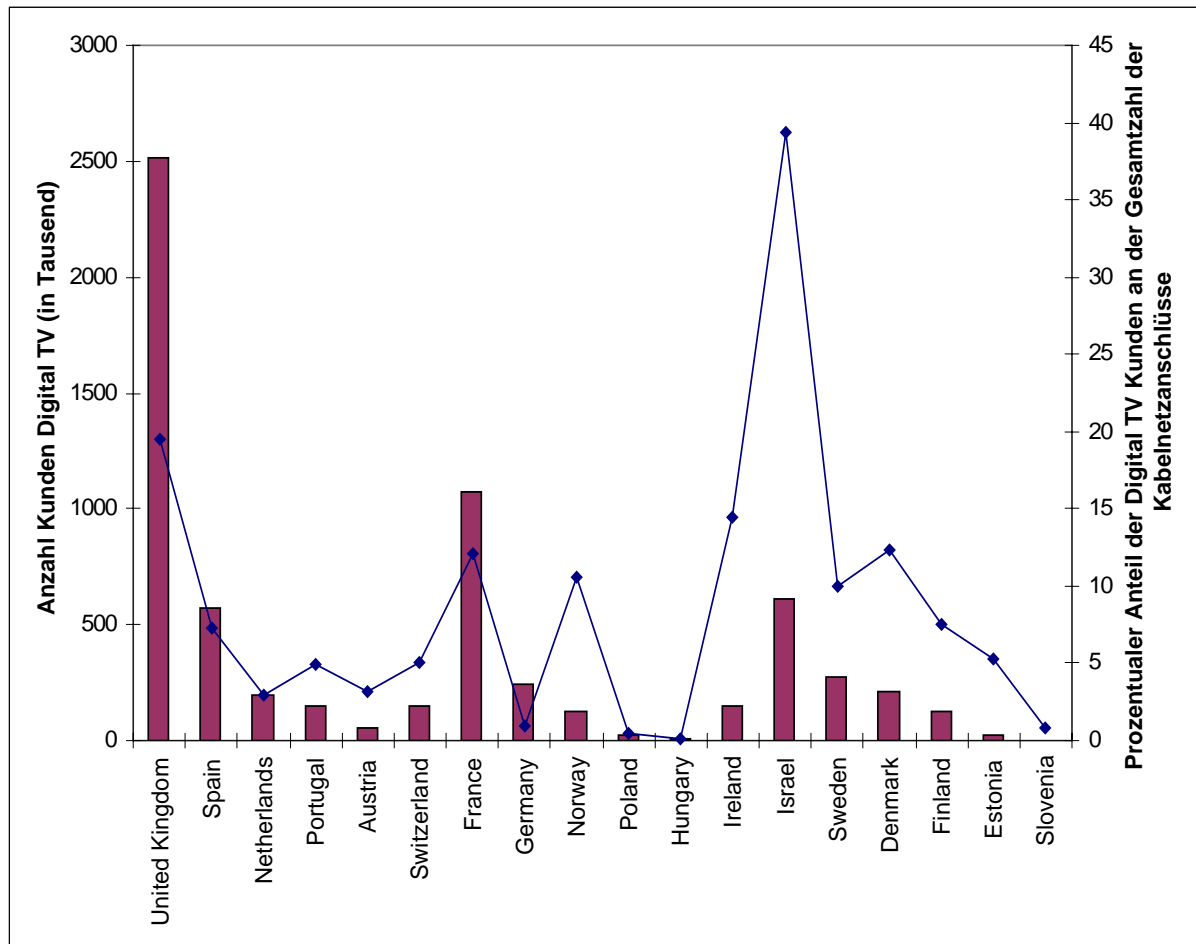


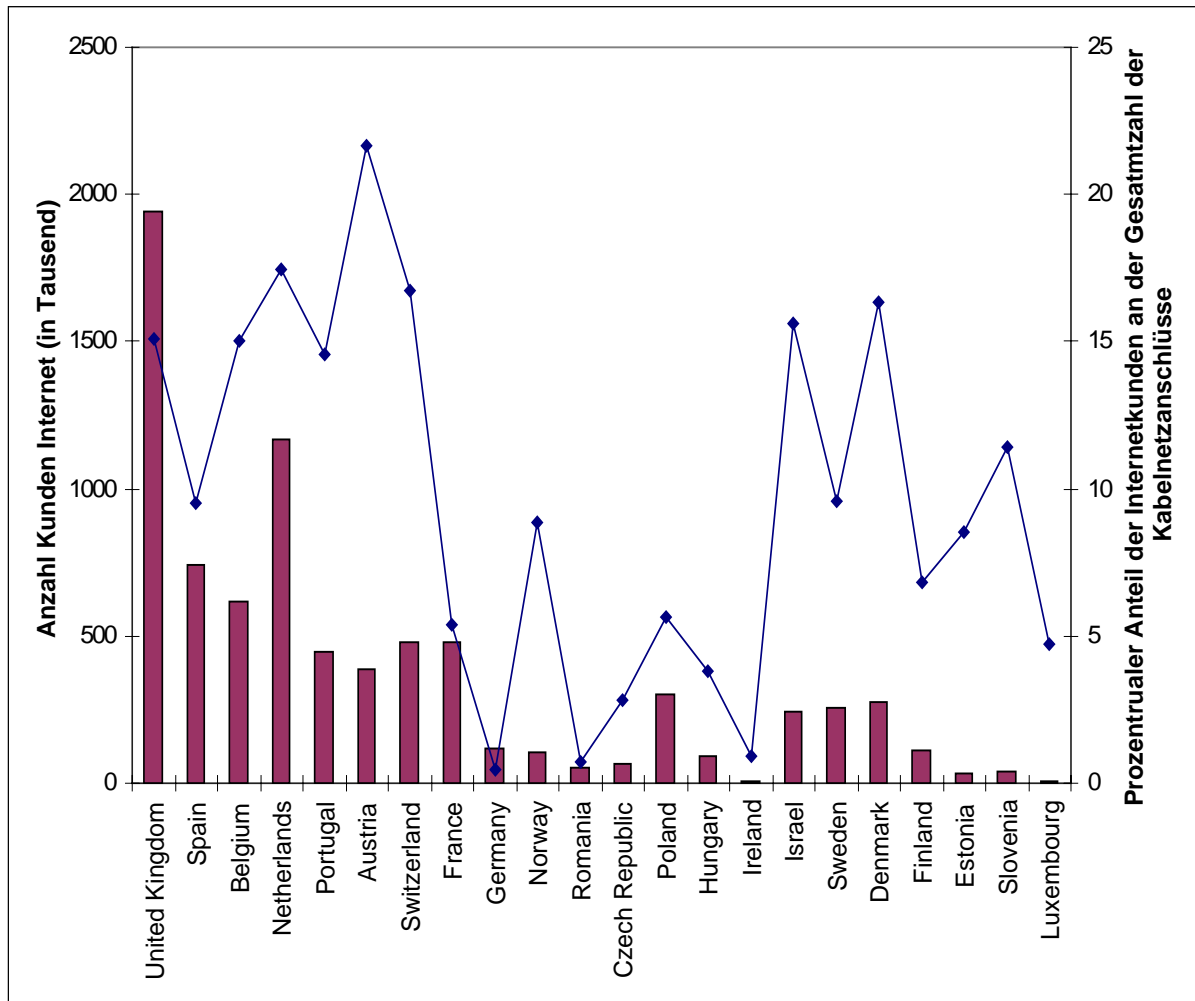
## Die Schweizer Kabelnetze im Europäischen Vergleich

Digital TV: Kundenzahlen und Durchdringung (31.12.2004)



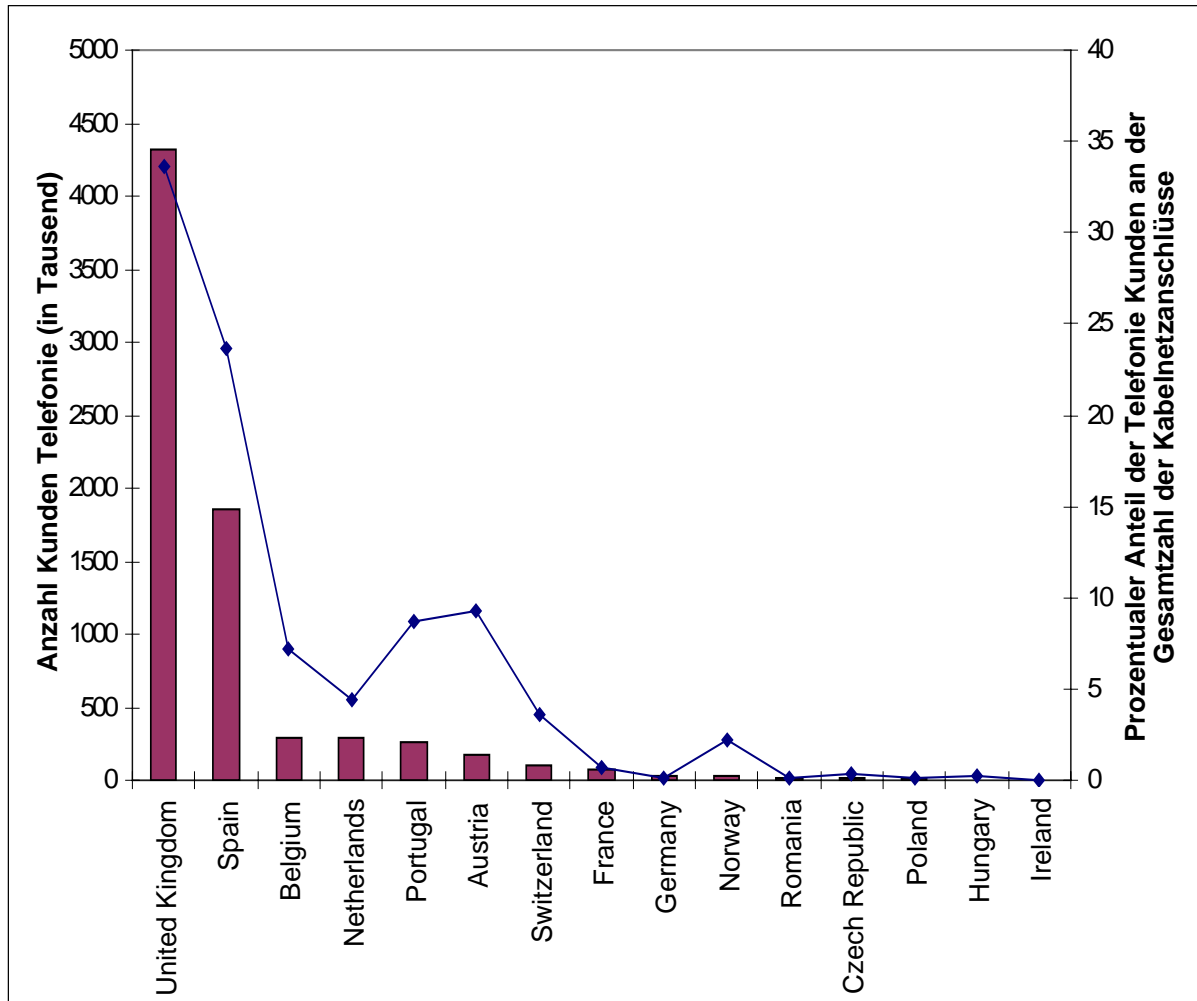
Quelle: European Broadband Cable 2005

Internet: Kundenzahlen und Durchdringung (31.12.2004)



Quelle: European Broadband Cable 2005

Telefonie: Kundenzahlen und Durchdringung (31.12.2004)



Quelle: European Broadband Cable 2005

Per 31.12.2004 <small>(Quelle: European Broadband Cable 2005)</small>	Digital TV		Internet		Telefonie		Anteil TV-Kabel-Haushalte an allen Haushalten
	Kunden (in Tausend)	Durchdringung in %	Kunden (in Tausend)	Durchdringung (in %)	Kunden (in Tausend)	Durchdringung (in %)	(in %)
Austria	57.6	3.2	390.0	21.7	167.0	9.3	38.0
Netherlands	194.2	2.9	1170.0	17.5	292.5	4.4	94.3
Switzerland	145.0	5.1	480.0	16.7	103.0	3.6	90.0
Denmark	210.0	12.4	277.7	16.3			59.3
Israel	610.0	39.4	242.0	15.6			53.3
United Kingdom	2514.0	19.6	1943.2	15.1	4324.3	33.6	12.9
Belgium			615.0	15.0	293.0	7.2	94.3
Portugal	150.0	4.9	443.5	14.6	265.0	8.7	44.9
Slovenia	3.0	0.9	40.0	11.4			36.3
Sweden	271.0	10.0	258.9	9.6			60.6
Spain	570.0	7.3	743.7	9.5	1858.0	23.7	8.7
Norway	126.0	10.5	106.7	8.9	26.0	2.2	47.4
Estonia	22.0	5.3	35.5	8.6			38.3
Finland	123.5	7.5	112.4	6.8			50.0
Poland	22.0	0.4	300.0	5.7	8.5	0.2	30.3
France	1074.0	12.1	477.6	5.4	66.6	0.8	14.6
Luxembourg			7.1	4.7			90.8
Hungary	4.1	0.2	92.0	3.8	6.0	0.3	58.0
Czech Republic			67.0	2.8	9.0	0.4	23.4
Ireland	145.0	14.5	8.3	0.9	0.5	0.1	46.3
Romania			50.0	0.8	10.0	0.2	51.7
Germany	239.1	0.9	120.4	0.5	35.0	0.1	57.8

### Kontakt:

Swisscable – Verband für Kommunikationsnetze  
 Dr. Claudia Bolla-Vincenz, Geschäftsführerin  
 Tel.: 031 328 27 28  
 Mobil: 079 301 59 25  
 E-Mail: [info@swisscable.ch](mailto:info@swisscable.ch)  
[www.swisscable.ch](http://www.swisscable.ch)